





EASYSYSTEM®

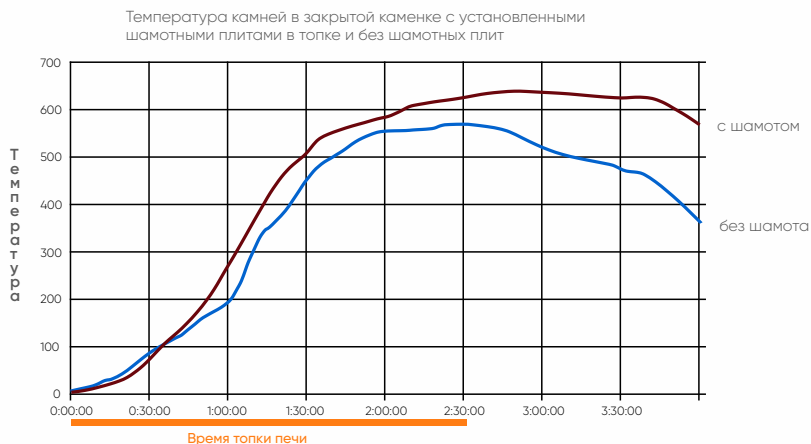


АНАПА СОЧИ ГЕЛЕНДЖИК


СХЕМА УСТАНОВКИ ШАМОТНЫХ
ПЛИТ



В печах «ИзиСтим» возможна установка в топочное пространство теплоизолирующего материала (шамотных плит) Wolfshoher Topwerke производство Германия. Основной функцией шамота является увеличение теплоаккумулирующего эффекта металлической печи и минимизация воздействия экстремальных температур на наиболее нагруженные элементы конструкции печи. Печи оснащенные шамотными плитами значительно быстрее выходят на рабочие режимы, в то же время обладают более мягкой динамикой и экономичностью.



КОМПЛЕКТ ПОСТАВКИ





1 шаг

Устанавливаем левую стенку



2 шаг

Устанавливаем правую стенку



3 шаг

Устанавливаем заднюю стенку



4 шаг

Устанавливаем заднюю нижнюю плиту



5 шаг

Устанавливаем левую нижнюю боковую плиту



6 шаг

Устанавливаем правую нижнюю боковую плиту



7 шаг

Устанавливаем нижнюю боковую плиту

